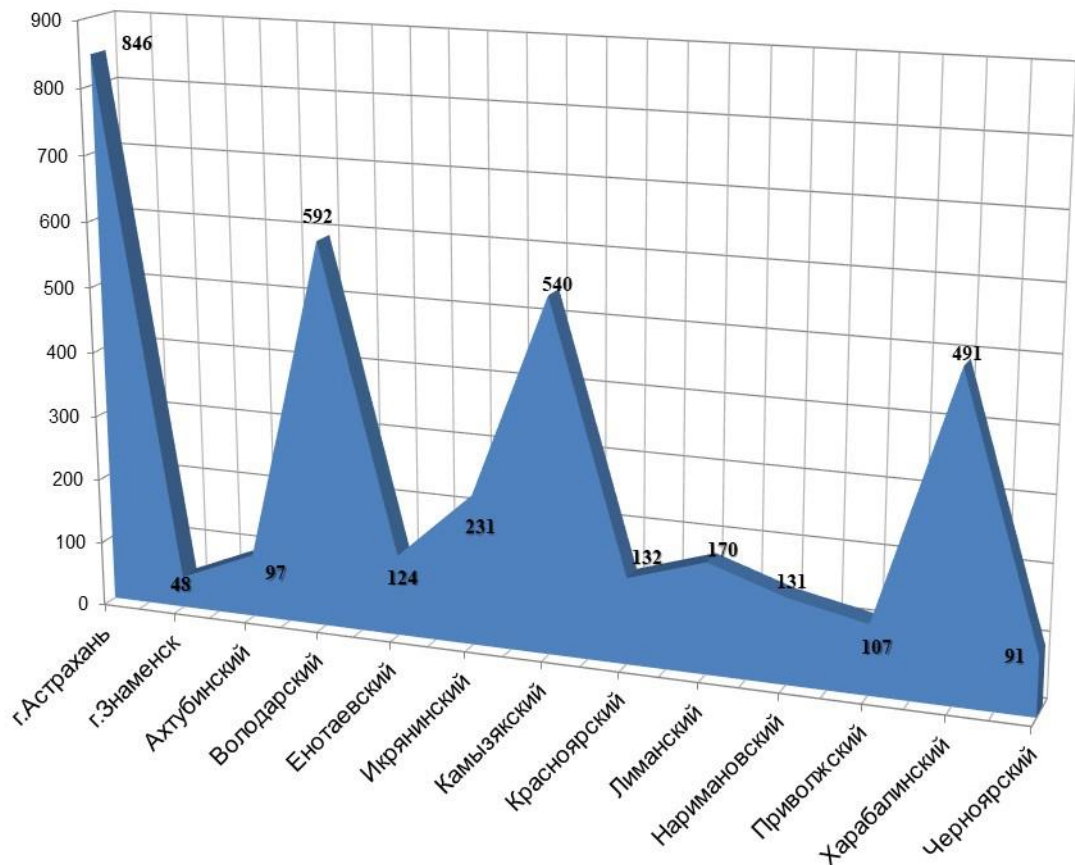


СТРУКТУРА БЕЗРАБОТИЦЫ

Динамика уровня регистрируемой безработицы по Астраханской области

За 2024 год в областной службе занятости зарегистрировано **9,7** тыс. безработных граждан, что составляет 80,2% к 2023 году.

На **1 января** 2025 года численность безработных составила **3600** человек.

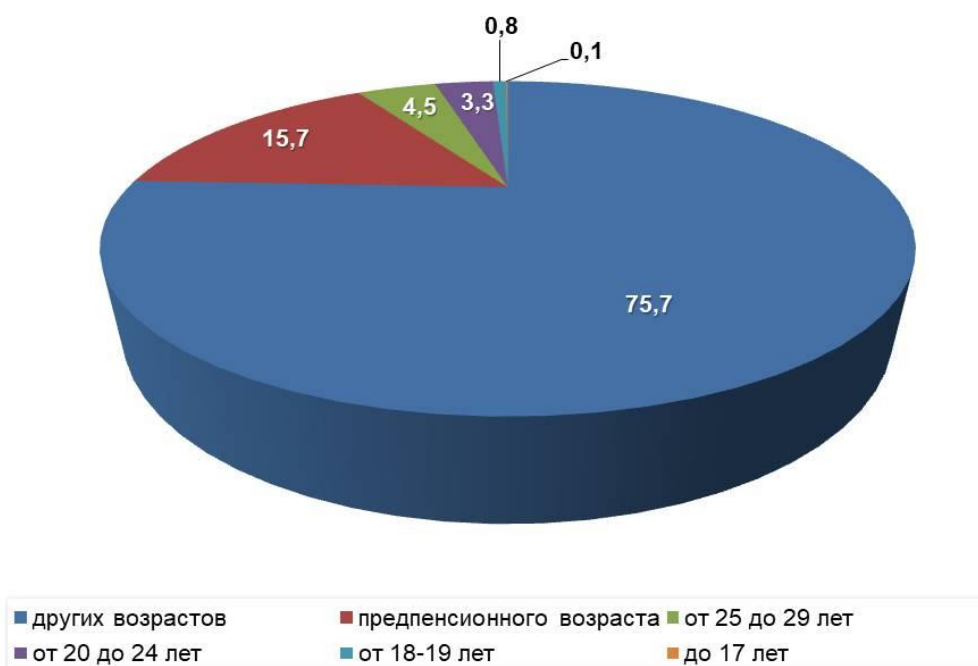


Численность безработных

В половозрастной структуре безработных граждан на 1 января 2025 года по сравнению с аналогичным периодом 2024 года:

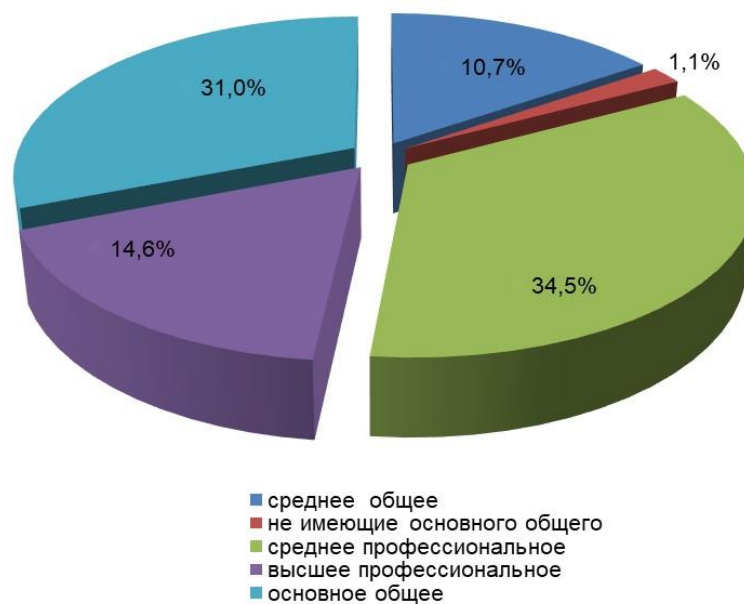
- возросла с **45,2%** до **47,0%** доля женщин в общей численности безработных и соответственно снизилась доля мужчин **54,8%** до **53,0%**;
- уменьшились доля граждан среднего возраста с **65,4%** до **42,1%** и удельный вес молодежи в возрасте 16-35 лет с **18,9%** до **17,1%**, при этом доля лиц предпенсионного возраста осталась на прежнем уровне **15,7%**.

По возрастным категориям, (%)



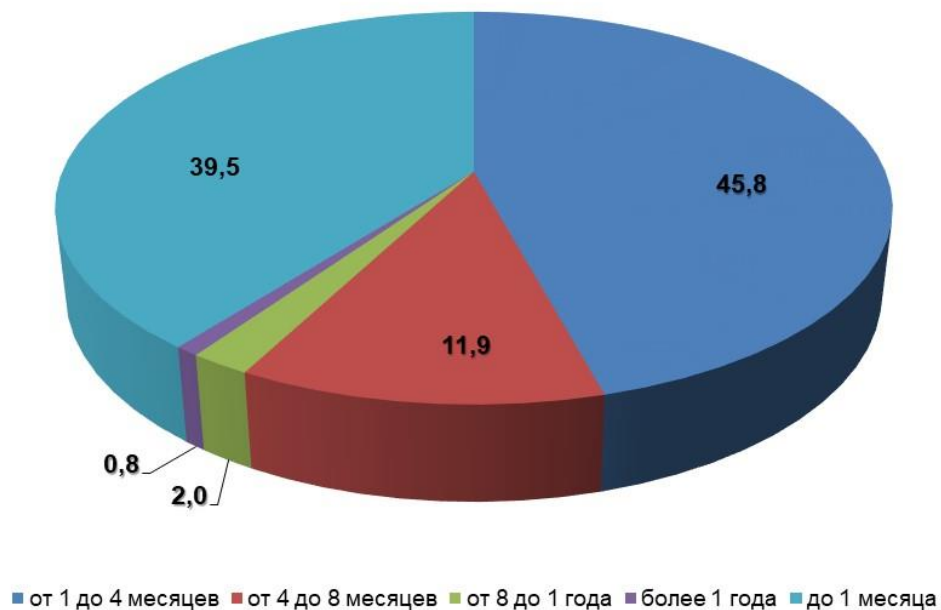
В 2024 году в образовательной структуре безработных доля лиц, имеющих высшее и среднее профессиональное образование, составила **51,8%**, доля лиц, не имеющих профессионального образования – **48,2%**.

по образованию, %



Средняя продолжительность безработицы на 1 января 2025 года составила **2,4** месяца.

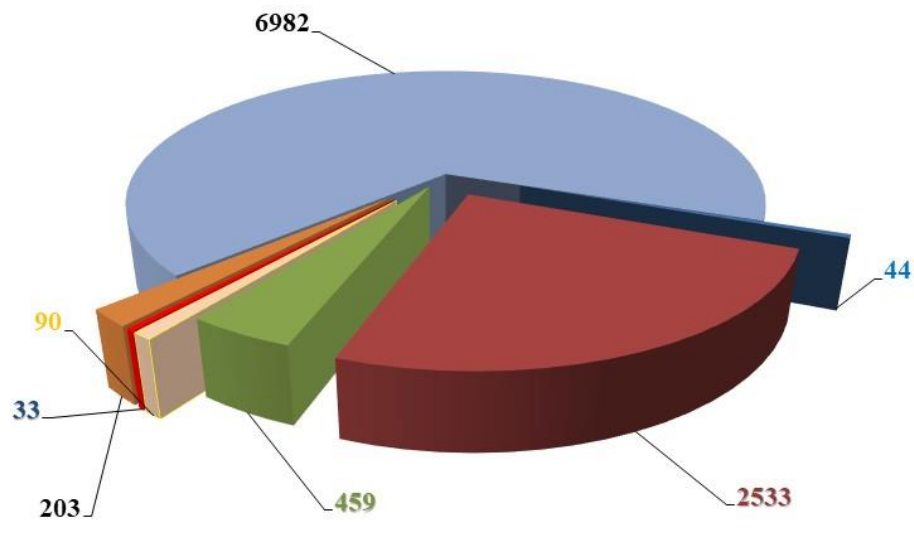
По продолжительности безработицы (%)



**ОСНОВНЫЕ ПОКАЗАТЕЛИ ДЕЯТЕЛЬНОСТИ СЛУЖБЫ ЗАНЯТОСТИ
НАСЕЛЕНИЯ**
за январь - декабрь 2024 года

	Признано безработными за период	Трудоустроено (человек)	Уровень трудоустройства (%)	Направлено на профобучение безработных граждан (человек)	Состоит на учете безработных на конец периода (человек)	Уровень безработицы на конец периода (%)
По области - всего	9737	10344	64,7	457	3600	0,7
<i>г. Астрахань</i>	3245	5255	71,2	217	846	0,3
г. Знаменск	139	80	41,9	14	48	x
Районы области :	6353	5009	59,5	226	2706	1,2
Ахтубинский	336	206	46,1	10	97	0,3
Володарский	1374	1089	67,2	24	592	2,6
Енотаевский	316	171	45,6	24	124	1,0
Икрянинский	713	526	53,7	26	231	1,0
Камызякский	1106	877	66,1	28	540	2,2
Красноярский	315	379	62,5	14	132	0,7
Лиманский	476	269	47,6	24	170	1,3
Наримановский	417	224	39,4	21	131	0,5
Приволжский	383	594	66,4	28	107	0,3
Харабалинский	672	549	71,9	10	491	2,4
Черноярский	245	125	45,5	17	91	0,9

Трудоустроено за 2024 год всего - 10 344 человек



- на квотируемые рабочие места
- временная занятость несовершеннолетних
- на общественные работы
- трудоустройство граждан, испытывающих трудности в поиске работы
- переезд в другую местность
- организовали собственное дело
- на вакантные рабочие места